

АВТОНОМНАЯ НЕКОММЕРЧЕСКАЯ ОРГАНИЗАЦИЯ
ВЫСШЕГО ОБРАЗОВАНИЯ
«СЕВЕРО-КАВКАЗСКИЙ СОЦИАЛЬНЫЙ ИНСТИТУТ»



Утверждаю
Декан СПФ

Т.В. Поштарева

«23» мая 2022 г.

РАБОЧАЯ ПРОГРАММА ДИСЦИПЛИНЫ
Психология адаптационных процессов


Научная специальность:

- 5.1.3. Частно-правовые (цивилистические) науки,
- 5.1.4. Уголовно-правовые науки,
- 5.2.3. Региональная и отраслевая экономика,
- 5.3.1. Общая психология, психология личности, история психологии,
- 5.3.4. Педагогическая психология, психодиагностика цифровых образовательных сред,
- 5.4.4. Социальная структура, социальные институты и процессы,
- 5.4.6. Социология культуры,
- 5.7.7. Социальная и политическая философия,
- 5.8.1. Общая педагогика, история педагогики и образования,
- 5.8.2. Теория и методика обучения и воспитания (по областям и уровням образования)


Форма обучения: очная

год начала подготовки – 2022

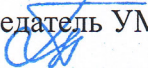
Разработана

д-ром пед. наук, проф., проф. кафедры
СГД
 Т.В. Поштарева

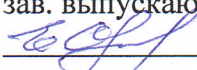
Рекомендована


на заседании кафедры СГД
от «23» мая 2022 г.
протокол № 11
Зав. кафедрой  Е.В. Смирнова


Одобрена


на заседании учебно-методической
комиссии СПФ
«23» мая 2022 г.
протокол № 9
Председатель УМК
 Т.В. Поштарева

Согласована

зав. выпускающей кафедры СГД
 Е.В. Смирнова

зав. выпускающей кафедры ЭМ
 Е.В. Кащева

зав. выпускающей кафедры ГПП
 М.А. Коротаева

зав. выпускающей кафедры УПП
 П.В. Волосюк

Ставрополь 2022 г.

Содержание

	Стр.
1. Цели освоения дисциплины	3
2. Место дисциплины в структуре ОПОП	3
3. Планируемые результаты обучения по дисциплине	3
4. Объем дисциплины и виды учебной работы	3
5. Содержание и структура дисциплины	3
5.1. Содержание дисциплины	3
5.2. Структура дисциплины	4
5.3. Занятия семинарского типа	4
5.4. Курсовой проект (курсовая работа, реферат, контрольная работа)	4
5.5. Самостоятельная работа	4
6. Образовательные технологии	4
7. Фонд оценочных средств (оценочные материалы) для текущего контроля успеваемости, промежуточной аттестации	5
8. Учебно-методическое и информационное обеспечение дисциплины	5
8.1. Основная литература	5
8.2. Дополнительная литература	5
8.3. Программное обеспечение	5
8.4. Профессиональные базы данных	5
8.5. Информационные справочные системы	5
8.6. Интернет-ресурсы	6
8.7. Методические указания по освоению дисциплины	6
9. Материально-техническое обеспечение дисциплины	14
10. Особенности освоения дисциплины лицами с ограниченными возможностями здоровья	15
Приложение к рабочей программе дисциплины	17
Дополнения и изменения к рабочей программе	

1. ЦЕЛИ ОСВОЕНИЯ ДИСЦИПЛИНЫ

Целью освоения дисциплины «Психология адаптационных процессов» является развитие научной культуры аспиранта в области адаптационных возможностей личности в современной социокультурной среде.

2. МЕСТО ДИСЦИПЛИНЫ В СТРУКТУРЕ ОПОП

Дисциплина «Психология адаптационных процессов» относится к блоку «Факультативные дисциплины (модули)» (ФТД.2) ОПОП аспирантуры и находится в логической и содержательно-методической связи с другими дисциплинами.

3. ПЛАНИРУЕМЫЕ РЕЗУЛЬТАТЫ ОБУЧЕНИЯ ПО ДИСЦИПЛИНЕ

Дисциплина «Тренинг развития межличностных коммуникаций» является факультативом, нормативно установленные компетенции отсутствуют.

4. ОБЪЕМ ДИСЦИПЛИНЫ И ВИДЫ УЧЕБНОЙ РАБОТЫ

Общий объем дисциплины составляет 2 зачетные единицы, 72 часа.

Вид учебной работы	Всего часов	Курс
		1 курс
Контактная работа (всего)	20	20
в том числе:		
Лекции (Л)	10	10
Практические занятия (ПЗ)	6	6
Семинары (С)	4	4
Лабораторные работы (ЛР)	-	-
Самостоятельная работа (всего) (СР)	52	52
в том числе:		
Курсовой проект (работа)	-	-
Расчетно-графические работы	-	-
Контрольная работа	-	-
Реферат	10	10
Самоподготовка (самостоятельное изучение разделов, проработка и повторение лекционного материала и материала учебников и учебных пособий, подготовка к лабораторным и практическим занятиям, коллоквиумам, рубежному контролю и т.д.)	42	42
Вид промежуточной аттестации (зачет)	Зачет	Зачет
Общий объем, час	72	72

5. СОДЕРЖАНИЕ И СТРУКТУРА ДИСЦИПЛИНЫ

5.1. Содержание дисциплины

№ № раздела (темы)	Наименование раздела (темы)	Содержание раздела (темы)
1.	Современные научные представления о феномене адаптации.	Современные научные представления о феномене адаптации. Понятие «адаптационные процессы». Психологические основы изучения адаптационных процессов.
2.	Адаптационные механизмы и возможности детей и взрослых. Психология стресса.	Адаптационные механизмы и возможности детей и взрослых. Психология стресса. Стресс как эмоциональное состояние, возникающее в ответ на всевозможные экстремальные воздействия. Виды стресса. Основные реакции на стресс. Психологические особенности стрессовых реакций и адаптация. Эмоциональное выгорание. Пути и средства преодаления
3.	Психология адаптационных процессов у инвалидов и лиц с ограниченными возможностями здоровья	Понятие социо-культурной и психологической адаптации у инвалидов и лиц с ограниченными возможностями здоровья. Типы психологической адаптации у инвалидов и лиц с ограниченными возможностями здоровья. Особенности психологической адаптации у инвалидов и лиц с ограниченными возможностями здоровья. Рекомендации, касающиеся оптимизации процесса психологической адаптации у инвалидов и лиц с ограниченными возможностями здоровья

4.	Психологические условия развития адаптационных способностей у взрослых людей	Современные достижения в области психологической адаптации взрослых людей по отношению к стрессорам в профессиональной и личной сфере. Современные достижения в области психологической адаптации у инвалидов и лиц с ограниченными возможностями здоровья. Психологические условия развития адаптационных способностей у различных социальных групп взрослых людей.
----	--	--

5.2. Структура дисциплины

№	Наименование раздела (темы)	Количество часов				
		Всего	Л	ПР	С	СР
1.	Современные научные представления о феномене адаптации.	18	2		2	14
2.	Адаптационные механизмы и возможности детей и взрослых. Психология стресса.	18	4	2	-	12
3.	Психология адаптационных процессов у инвалидов и лиц с ограниченными возможностями здоровья	16	2		2	12
4.	Психологические условия развития адаптационных способностей у взрослых людей	20	2	4	-	14
Общий объем		72	10	6	4	52

5.3. Занятия семинарского типа

№ п/п	№ раздела (темы)	Наименование раздела (темы)	Количество часов
1.	2	Адаптационные механизмы и возможности детей и взрослых. Психология стресса.	2
2.	4	Психологические условия развития адаптационных способностей у взрослых людей	2

5.4. Курсовой проект (курсовая работа, расчетно-графическая работа, реферат, контрольная работа) реферат

5.5. Самостоятельная работа

№ раздела (темы)	Виды самостоятельной работы	Количество часов
1-4	Подготовка к практическому занятию Изучение специальной методической литературы и анализ научных источников Подготовка к устному опросу	52

6. ОБРАЗОВАТЕЛЬНЫЕ ТЕХНОЛОГИИ

Технологии деятельностного и диалогового обучения (кейс, игровые упражнения)

Информационные технологии, используемые при осуществлении образовательного процесса по дисциплине

- сбор, хранение, систематизация и выдача учебной и научной информации;
- обработка текстовой, графической и эмпирической информации;
- подготовка, конструирование и презентация итогов исследовательской и аналитической деятельности;
- самостоятельный поиск дополнительного учебного и научного материала, с использованием поисковых систем и сайтов сети Интернет, электронных энциклопедий и баз данных;
- использование электронной почты преподавателей и обучающихся для рассылки, переписки и обсуждения возникших учебных проблем.

На практических занятиях обучающиеся представляют презентации, подготовленные с помощью программного приложения Microsoft Power Point, подготовленные ими в часы самостоятельной работы.

Интерактивные и активные образовательные технологии

№ раздела (темы)	Вид занятия (ЛК, ПР, С, ЛР)	Используемые интерактивные и активные образовательные технологии	Количество часов
1	С	Дискуссия	2
2	ПР	Работа в парах	2
3	С	Круглый стол	2

4	ПР	Деловая игра	2
Практическая подготовка обучающихся			
№ раздела (темы)	Вид занятия (ЛК, ПР, ЛР)	Виды работ	Количество часов
-	-	-	-

7. ФОНД ОЦЕНОЧНЫХ СРЕДСТВ ДЛЯ ТЕКУЩЕГО КОНТРОЛЯ УСПЕВАЕМОСТИ, ПРОМЕЖУТОЧНОЙ АТТЕСТАЦИИ

Фонд оценочных средств по дисциплине приводится в приложении и входит в рабочую программу данной дисциплины

8. УЧЕБНО-МЕТОДИЧЕСКОЕ И ИНФОРМАЦИОННОЕ ОБЕСПЕЧЕНИЕ ДИСЦИПЛИНЫ

8.1. Основная литература

1. Водопьянова, Н. Е. Психология управления персоналом. Психическое выгорание : учебное пособие для вузов / Н. Е. Водопьянова, Е. С. Старченкова. — 3-е изд., испр. и доп. — Москва : Издательство Юрайт, 2022. — 299 с. — (Высшее образование). — ISBN 978-5-534-07711-7. — Текст : электронный // Образовательная платформа Юрайт [сайт]. — URL: <https://urait.ru/bcode/492274>

2. Смирнов, С. Д. Психология и педагогика в высшей школе : учебное пособие для вузов / С. Д. Смирнов. — 3-е изд., перераб. и доп. — Москва : Издательство Юрайт, 2022. — 352 с. — (Высшее образование). — ISBN 978-5-534-08294-4. — Текст : электронный // Образовательная платформа Юрайт [сайт]. — URL: <https://urait.ru/bcode/490610>

3. Одинцова, М. А. Психология стресса : учебник и практикум для вузов / М. А. Одинцова, Н. Л. Захарова. — Москва : Издательство Юрайт, 2022. — 299 с. — (Высшее образование). — ISBN 978-5-534-05254-1. — Текст : электронный // Образовательная платформа Юрайт [сайт]. — URL: <https://urait.ru/bcode/490085>

4. Либина, А. В. Совладающий интеллект : практическое пособие / А. В. Либина. — 2-е изд., перераб. и доп. — Москва : Издательство Юрайт, 2022. — 318 с. — (Профессиональная практика). — ISBN 978-5-534-12320-3. — Текст : электронный // Образовательная платформа Юрайт [сайт]. — URL: <https://urait.ru/bcode/495919>

5. Никольский, А. В. Психология здоровья. Специфика и пределы адаптивности человека : учебник для вузов / А. В. Никольский. — Москва : Издательство Юрайт, 2022. — 303 с. — (Высшее образование). — ISBN 978-5-534-11748-6. — Текст : электронный // Образовательная платформа Юрайт [сайт]. — URL: <https://urait.ru/bcode/495903>

8.2. Дополнительная литература

1. Социально-трудовая реабилитация и адаптация инвалидов и лиц пожилого возраста : учебное пособие для вузов / М. О. Буянова [и др.] ; под редакцией М. О. Буяновой. — Москва : Издательство Юрайт, 2022. — 133 с. — (Высшее образование). — ISBN 978-5-534-12469-9. — Текст : электронный // Образовательная платформа Юрайт [сайт]. — URL: <https://urait.ru/bcode/498988>

2. Водопьянова, Н. Е. Стресс-менеджмент : учебник для вузов / Н. Е. Водопьянова. — 2-е изд., испр. и доп. — Москва : Издательство Юрайт, 2022. — 283 с. — (Высшее образование). — ISBN 978-5-534-06475-9. — Текст : электронный // Образовательная платформа Юрайт [сайт]. — URL: <https://urait.ru/bcode/492275>

3. Либина, А. В. Психология совладания : учебное пособие для вузов / А. В. Либина. — 2-е изд., перераб. и доп. — Москва : Издательство Юрайт, 2022. — 318 с. — (Высшее образование). — ISBN 978-5-534-11605-2. — Текст : электронный // Образовательная платформа Юрайт [сайт]. — URL: <https://urait.ru/bcode/495859>

8.3. Программное обеспечение

Microsoft Windows, Консультант плюс, Microsoft Office 2007 Standard

8.4. Профессиональные базы данных

База данных Scopus - <http://elsevierscience.ru/products/scopus/>
Международная реферативная база журналов и статей Web of Science - <https://www.clarivate.ru/products/web-of-science/>

8.5. Информационные справочные системы

1С: Библиотека - <https://www.sksi.ru/environment/eor/library/>

Справочно-правовая система «КонсультантПлюс» — <http://www.consultant.ru/>

Поисковые системы

<https://www.yandex.ru/>

<https://www.rambler.ru/>
<https://accounts.google.com/>
<https://www.yahoo.com/>

8.6. Интернет-ресурсы

Бесплатная электронная библиотека онлайн «Единое окно доступа к образовательным ресурсам» - <http://www.window.edu.ru>

Единая коллекция цифровых образовательных ресурсов - <http://school-collection.edu.ru/>

Электронная библиотека «Все учебники» - <http://www.vse-ychebniki.ru/>

Электронно-библиотечная система «IPRBooks» - <http://www.iprbookshop.ru/>

Научная электронная библиотека - <http://www.elibrary.ru/>

Портал открытых данных – <https://data.gov.ru/>

Научная электронная библиотека «Киберленинка» - <http://cyberleninka.ru/>

Федеральный центр информационно- образовательных ресурсов - <http://fcior.edu.ru/>

Свободная энциклопедия «Википедия»- <https://ru.wikipedia.org>

Национальная Электронная Библиотека (НЭБ)-<https://нэб.рф>

8.7. Методические указания по освоению дисциплины

Аудиторные занятия планируются в рамках такой образовательной технологии, как проблемно-ориентированный подход с учетом профессиональных и личностных особенностей обучающихся. Это позволяет учитывать исходный уровень знаний обучающихся, а также существующие технические возможности обучения.

Методологической основой преподавания дисциплины являются научность и объективность.

Лекция является первым шагом подготовки студентов к практическим занятиям. Проблемы, поставленные в ней, на практическом занятии приобретают конкретное выражение и решение.

Преподаватель на вводной лекции определяет структуру дисциплины, поясняет цели и задачи изучения дисциплины, формулирует основные вопросы и требования к результатам освоения. При проведении лекций, как правило, выделяются основные понятия и определения.

На первом занятии преподаватель доводит до обучающихся требования к текущей и промежуточной аттестации, порядок работы в аудитории и нацеливает их на проведение самостоятельной работы с учетом количества часов, отведенных на нее учебным планом по данному направлению подготовки и рабочей программой по дисциплине.

Методические указания по ведению конспектов лекций и работе с ними

Конспект- это краткое последовательное изложение содержания статьи, книги, лекции. Его основу составляют план тезисы, выписки, цитаты. Конспект, в отличие от тезисов воспроизводит не только мысли оригинала, но и связь между ними. В конспекте отражается не только то, о чем говорится в работе, но и что утверждается, и как доказывается.

Конспектирование лекции – важный шаг в запоминании материала, поэтому конспект лекций необходимо иметь каждому студенту. Задача студента на лекции – одновременно слушать преподавателя, анализировать и конспектировать информацию. При этом как свидетельствует практика, не нужно стремиться вести дословную запись. Таким образом, лекцию преподавателя можно конспектировать, при этом важно не только внимательно слушать лектора, но и выделять наиболее важную информацию и сокращенно записывать ее. При этом одно и то же содержание фиксируется в сознании четыре раза: во-первых, при самом слушании; во-вторых, когда выделяется главная мысль; в-третьих, когда подыскивается обобщающая фраза, и, наконец, при записи. Материал запоминается более полно, точно и прочно.

Хороший конспект – залог четких ответов на занятиях, хорошего выполнения устных опросов, самостоятельных и контрольных работ. Значимость конспектирования на лекционных занятиях несомненна. Проверено, что составление эффективного конспекта лекций может сократить в четыре раза время, необходимое для полного восстановления нужной информации. Для экономии времени, перед каждой лекцией необходимо внимательно прочитать материал предыдущей лекции, внести исправления, выделить важные аспекты изучаемого материала

Конспект помогает не только лучше усваивать материал на лекции, он оказывается незаменим при подготовке экзамену. Следовательно, студенту в дальнейшем важно уметь оформить конспект так, чтобы важные моменты культурологической идеи были выделены графически, а главную информацию следует выделять в самостоятельные абзацы, фиксируя ее более крупными буквами или цветными маркерами. Конспект должен иметь поля для заметок. Это могут быть библиографические ссылки и, наконец, собственные комментарии.

Проработка лекционного курса является одной из важных активных форм самостоятельной работы. Лекция преподавателя представляет плод его индивидуального творчества. Он читает свой авторский курс со своей логикой и со своими теоретическими и методическими подходами. Это делает лекционный курс конкретного преподавателя интересным индивидуально-личностным событием. Кроме того, в своих лекциях преподаватель стремится преодолеть многие недостатки, присущие опубликованным учебникам, учебным пособиям, лекционным курсам. В лекциях находят освещение сложные вопросы Федерального образовательного стандарта, которые вызывают затруднения у студентов.

Сетка часов, отведенная для лекционного курса, не позволяет реализовать в лекциях всей учебной программы. Исходя из этого, каждый лектор создает свою тематику лекций, которую в устной или письменной форме представляет студентам при первой встрече. В создании своего авторского лекционного курса преподаватель руководствуется двумя документами – Федеральным государственным образовательным стандартом и Учебной программой. Кафедра не допускает стандартизации лекционных курсов. Именно поэтому в учебно-методическом пособии отсутствует подробный план лекционного курса, а дана лишь его тематика, носящая для лекторов рекомендательный характер.

Алгоритм составления конспекта:

- Определите цель составления конспекта.
- Читая изучаемый материал, подразделяйте его на основные смысловые части, выделяйте главные мысли, выводы.
- Если составляется план-конспект, сформулируйте его пункты и определите, что именно следует включить в план-конспект для раскрытия каждого из них.
- Наиболее существенные положения изучаемого материала (тезисы) последовательно и кратко излагайте своими словами или приводите в виде цитат.
- В конспект включаются не только основные положения, но и обосновывающие их выводы, конкретные факты и примеры (без подробного описания).
- Составляя конспект, можно отдельные слова и целые предложения писать сокращенно, выписывать только ключевые слова, вместо цитирования делать лишь ссылки на страницы конспектируемой работы, применять условные обозначения.

Чтобы форма конспекта как можно более наглядно отражала его содержание, располагайте абзацы "ступеньками" подобно пунктам и подпунктам плана, применяйте разнообразные способы подчеркивания, используйте карандаши и ручки разного цвета.

- Используйте реферативный способ изложения (например: "Автор считает...", "раскрывает...").
- Собственные комментарии, вопросы, раздумья располагайте на полях.

Методические указания для подготовки к лекции

Аудиторные занятия планируются в рамках такой образовательной технологии, как проблемно-ориентированный подход с учетом профессиональных и личностных особенностей обучающихся. Это позволяет учитывать исходный уровень знаний обучающихся, а также существующие технические возможности обучения.

Методологической основой преподавания дисциплины являются научность и объективность.

Лекция является первым шагом подготовки студентов к практическим занятиям. Проблемы, поставленные в ней, на практическом занятии приобретают конкретное выражение и решение.

Преподаватель на вводной лекции определяет структуру дисциплины, поясняет цели и задачи изучения дисциплины, формулирует основные вопросы и требования к результатам освоения. При проведении лекций, как правило, выделяются основные понятия и определения. При описании закономерностей обращается особое внимание на сравнительный анализ конкретных примеров.

На первом занятии преподаватель доводит до обучающихся требования к текущей и промежуточной аттестации, порядок работы в аудитории и нацеливает их на проведение самостоятельной работы с учетом количества часов, отведенных на нее учебным планом по направлению подготовки 40.04.01 Юриспруденция и рабочей программой по дисциплине.

Рекомендуя литературу для самостоятельного изучения, преподаватель поясняет, каким образом максимально использовать возможности, предлагаемые библиотекой АНО ВО СКЦИ, в том числе ее электронными ресурсами, а также сделает акцент на привлечение ресурсов сети Интернет и профессиональных баз данных для изучения практики.

Выбор методов и форм обучения по дисциплине определяется:

- общими целями образования, воспитания, развития и психологической подготовки обучающихся;
- особенностями учебной дисциплины и спецификой ее требований к отбору дидактических методов;
- целями, задачами и содержанием материала конкретного занятия;

- временем, отведенным на изучение того или иного материала;
- уровнем подготовленности обучающихся;
- уровнем материальной оснащённости, наличием оборудования, технических средств.

Лекции дают обучающимся систематизированные знания по дисциплине, концентрируют их внимание на наиболее сложных и важных вопросах.

Лекции обычно излагаются в традиционном или в проблемном стиле. Проблемный стиль позволяет стимулировать активную познавательную деятельность обучающихся и их интерес к дисциплине, формировать творческое мышление, прибегать к противопоставлениям и сравнениям, делать обобщения, активизировать внимание обучающихся путем постановки проблемных вопросов, поощрять дискуссию. Во время лекционных занятий рекомендуется вести конспектирование учебного материала, обращать внимание на формулировки и категории, раскрывающие суть того или иного явления или процессов, выводы и практические рекомендации.

В конце лекции делаются выводы и определяются задачи на самостоятельную работу. Во время лекционных занятий рекомендуется вести конспектирование учебного материала, обращать внимание на формулировки и категории, раскрывающие суть того или иного явления или процессов, научные выводы и практические рекомендации. В случае недопонимания какой-либо части предмета следует задать вопрос в установленном порядке преподавателю.

Конспект – это систематизированное, логичное изложение материала источника. Различаются четыре типа конспектов:

План-конспект – это развернутый детализированный план, в котором достаточно подробные записи приводятся по тем пунктам плана, которые нуждаются в пояснении.

Текстуальный конспект – это воспроизведение наиболее важных положений и фактов источника.

Свободный конспект – это четко и кратко сформулированные (изложенные) основные положения в результате глубокого осмысливания материала. В нем могут присутствовать выписки, цитаты, тезисы; часть материала может быть представлена планом.

Тематический конспект – составляется на основе изучения ряда источников и дает более или менее исчерпывающий ответ по какой-то схеме (вопросу).

Подготовленный конспект и рекомендуемая литература используются при подготовке к и практическим занятиям. Подготовка сводится к внимательному прочтению учебного материала, к выводу с карандашом в руках всех утверждений, к решению примеров, задач, к ответам на вопросы. Примеры, задачи, вопросы по теме являются средством самоконтроля.

Методические указания по подготовке к практическим занятиям

Целью практических занятий является углубление и закрепление теоретических знаний, полученных обучающимися на лекциях и в процессе самостоятельного изучения учебного материала, а, следовательно, формирование у них определенных умений и навыков.

В ходе подготовки к практическому занятию необходимо прочитать конспект лекции, изучить основную литературу, ознакомиться с дополнительной литературой, выполнить выданные преподавателем практические задания. При этом учесть рекомендации преподавателя и требования программы. Дорабатывать свой конспект лекции, делая в нем соответствующие записи из литературы. Желательно при подготовке к практическим занятиям по дисциплине одновременно использовать несколько источников, раскрывающих заданные вопросы.

Работа над литературой, состоит из трёх этапов – чтения работы, её конспектирования, заключительного обобщения сути изучаемой работы. Прежде, чем браться за конспектирование, скажем, статьи, следует её хотя бы однажды прочитать, чтобы составить о ней предварительное мнение, постараться выделить основную мысль или несколько базовых точек, опираясь на которые можно будет в дальнейшем работать с текстом. Конспектирование – дело очень тонкое и трудоёмкое, в общем виде может быть определено как фиксация основных положений и отличительных черт рассматриваемого труда вкуче с творческой переработкой идей, в нём содержащихся. Конспектирование – один из эффективных способов усвоения письменного текста. Достоинством заключительного обобщения как самостоятельного этапа работы с текстом является то, что здесь читатель, будучи автором обобщений, отделяет себя от статьи, что является гарантией независимости читателя от текста.

Методические указания по выполнению практических заданий

Ответы на вопросы проблемного характера

В процессе выполнения практических заданий, которые предполагают подготовку ответа на вопрос проблемного характера, мотивирующего студента к размышлению по поводу определенной проблемы или содержат требование прокомментировать высказывание того или иного мыслителя, следует придерживаться следующего алгоритма работы:

- 1) Необходимо определить ключевую проблему, содержащуюся в вопросе, и сформулировать ее суть;
- 2) Раскрыть свое понимание (интерпретацию высказанной идеи);
- 3) Обосновать и аргументировать собственную точку зрения по данному вопросу.

Выполнение подобных дидактических задач, содержащих определенную проблемную ситуацию, требующую непосредственного разрешения, активизирует процесс мышления, побуждая к аналитической деятельности, к мобилизации знаний, умения размышлять. Вхождение в процесс поиска решения придает вновь приобретаемому знанию личностный смысл и значение, способствует переводу из мировоззренческого плана восприятия в сферу формирования внутренних убеждений и активизации принципа деятельностного отношения к действительности.

Методические указания по организации самостоятельной работы обучающегося

Для индивидуализации образовательного процесса самостоятельную работу (СР) можно разделить на базовую и дополнительную.

Базовая СР обеспечивает подготовку обучающегося к текущим аудиторным занятиям и контрольным мероприятиям для всех дисциплин учебного плана. Результаты этой подготовки проявляются в активности обучающегося на занятиях и в качестве выполненных контрольных работ, тестовых заданий, сделанных докладов и других форм текущего контроля. Базовая СР может включать следующие формы работ: изучение лекционного материала, предусматривающие проработку конспекта лекций и учебной литературы; поиск (подбор) и обзор литературы и электронных источников информации по индивидуально заданной проблеме курса; выполнение домашнего задания или домашней контрольной работы, выдаваемых на практических занятиях; изучение материала, вынесенного на самостоятельное изучение; подготовка к практическим занятиям; подготовка к контрольной работе или коллоквиуму; подготовка к зачету, аттестациям; написание реферата (эссе) по заданной проблеме.

Дополнительная СР направлена на углубление и закрепление знаний обучающегося, развитие аналитических навыков по проблематике учебной дисциплины. К ней относятся: подготовка к экзамену; выполнение курсовой работы или проекта; исследовательская работа и участие в научных студенческих конференциях, семинарах и олимпиадах; анализ научной публикации по заранее определенной преподавателем теме; анализ статистических и фактических материалов по заданной теме, проведение расчетов, составление схем и моделей на основе статистических материалов и др.

В учебном процессе выделяют два вида самостоятельной работы: аудиторная и внеаудиторная. Аудиторная самостоятельная работа по дисциплине выполняется на учебных занятиях под непосредственным руководством преподавателя и по его заданиям. Основными формами самостоятельной работы обучающегося с участием преподавателей являются: текущие консультации; коллоквиум как форма контроля освоения теоретического содержания дисциплин; прием и разбор домашних заданий (в часы практических занятий) и др.

Внеаудиторная самостоятельная работа выполняется обучающимся по заданию преподавателя, но без его непосредственного участия. Основными формами самостоятельной работы обучающихся без участия преподавателей являются: формирование и усвоение содержания конспекта лекций на базе рекомендованной лектором учебной литературы, включая информационные образовательные ресурсы (электронные учебники, электронные библиотеки и др.); написание рефератов, эссе; подготовка к практическим занятиям (подготовка сообщений, докладов, заданий); составление аннотированного списка статей из соответствующих журналов по отраслям знаний (педагогических, психологических, методических и др.); углубленный анализ научно-методической литературы (подготовка рецензий, аннотаций на статью, пособие и др.); выполнение заданий по сбору материала во время практики; овладение студентами конкретных учебных модулей, вынесенных на самостоятельное изучение; подбор материала, который может быть использован для написания рефератов, курсовых и квалификационных работ; подготовка презентаций; составление глоссария, кроссворда по конкретной теме; подготовка к занятиям, проводимым с использованием активных форм обучения (круглые столы, диспуты, деловые игры); анализ деловых ситуаций (мини-кейсов). Границы между этими видами работ относительны, а сами виды самостоятельной работы пересекаются.

Методические указания по изучению специальной методической литературы и анализа научных источников

Всю литературу можно разделить на учебники и учебные пособия, оригинальные научные монографические источники, научные публикации в периодической печати. Из них можно выделить литературу основную (рекомендуемую), дополнительную и литературу для углубленного изучения дисциплины.

Изучение дисциплины следует начинать с учебника, поскольку учебник – это книга, в которой изложены основы научных знаний по определенному предмету в соответствии с целями и задачами обучения, установленными программой.

При работе с литературой следует учитывать, что имеются различные виды чтения, и каждый из них используется на определенных этапах освоения материала.

Предварительное чтение направлено на выявление в тексте незнакомых терминов и поиск их значения в справочной литературе. В частности, при чтении указанной литературы необходимо подробнейшим образом анализировать понятия.

Сквозное чтение предполагает прочтение материала от начала до конца. Сквозное чтение литературы из приведенного списка дает возможность обучающемуся сформировать свод основных понятий из изучаемой области и свободно владеть ими.

Выборочное – наоборот, имеет целью поиск и отбор материала. В рамках данного курса выборочное чтение, как способ освоения содержания курса, должно использоваться при подготовке к практическим занятиям по соответствующим разделам.

Аналитическое чтение – это критический разбор текста с последующим его конспектированием. Освоение указанных понятий будет наиболее эффективным в том случае, если при чтении текстов обучающийся будет задавать к этим текстам вопросы. Часть из этих вопросов сформулирована в приведенном в ФОС перечне вопросов для собеседования. Перечень этих вопросов ограничен, поэтому важно не только содержание вопросов, но сам принцип освоения литературы с помощью вопросов к текстам.

Целью изучающего чтения является глубокое и всестороннее понимание учебной информации.

Есть несколько приемов изучающего чтения:

1. Чтение по алгоритму предполагает разбиение информации на блоки: название; автор; источник; основная идея текста; фактический материал; анализ текста путем сопоставления имеющихся точек зрения по рассматриваемым вопросам; новизна.

2. Прием постановки вопросов к тексту имеет следующий алгоритм: медленно прочитать текст, стараясь понять смысл изложенного; выделить ключевые слова в тексте; постараться понять основные идеи, подтекст и общий замысел автора.

3. Прием тезирования заключается в формулировании тезисов в виде положений, утверждений, выводов.

К этому можно добавить и иные приемы: прием реферирования, прием комментирования.

Важной составляющей любого солидного научного издания является список литературы, на которую ссылается автор. При возникновении интереса к какой-то обсуждаемой в тексте проблеме всегда есть возможность обратиться к списку относящейся к ней литературы. В этом случае вся проблема как бы разбивается на составляющие части, каждая из которых может изучаться отдельно от других. При этом важно не терять из вида общий контекст и не погружаться чрезмерно в детали, потому что таким образом можно не увидеть главного.

Методические указания по подготовке реферата

Реферат – краткая запись идей, содержащихся в одном или нескольких источниках, которая требует умения сопоставлять и анализировать различные точки зрения. Реферат – одна из форм интерпретации исходного текста или нескольких источников. Поэтому реферат, в отличие от конспекта, является новым, авторским текстом. Новизна в данном случае подразумевает новое изложение, систематизацию материала, особую авторскую позицию при сопоставлении различных точек зрения.

Реферирование предполагает изложение какого-либо вопроса на основе классификации, обобщения, анализа и синтеза одного или нескольких источников.

Специфика реферата:

- не содержит развернутых доказательств, сравнений, рассуждений, оценок;
- дает ответ на вопрос, что нового, существенного содержится в тексте.

Структура реферата:

- 1) титульный лист;
- 2) план работы с указанием страниц каждого вопроса, подвопроса (пункта);
- 3) введение;
- 4) текстовое изложение материала, разбитое на вопросы и подвопросы (пункты, подпункты) с необходимыми ссылками на источники, использованные автором;
- 5) заключение;
- 6) список использованной литературы;

7) приложения, которые состоят из таблиц, диаграмм, графиков, рисунков, схем (необязательная часть реферата). Приложения располагаются последовательно, согласно заголовкам, отражающим их содержание.

Методические указания по подготовке к тестированию

Как и любая другая форма подготовки к контролю знаний, тестирование имеет ряд особенностей, знание которых помогает успешно выполнить тест.

– Прежде всего, следует внимательно изучить структуру теста, оценить объем времени, выделяемого на данный тест, увидеть, какого типа задания в нем содержатся. Это поможет настроиться на работу.

– Лучше начинать отвечать на те вопросы, в правильности решения которых нет сомнений, пока не останавливаясь на тех, которые могут вызвать долгие раздумья. Это позволит успокоиться и сосредоточиться на выполнении более трудных вопросов.

– Очень важно всегда внимательно читать задания до конца, не пытаясь понять условия «по первым словам» или выполнив подобные задания в предыдущих тестированиях. Такая спешка нередко приводит к досадным ошибкам в самых легких вопросах.

– Если вы не знаете ответа на вопрос или не уверены в правильности, следует пропустить его и отметить, чтобы потом к нему вернуться.

– Лучше думать только о текущем задании. Как правило, задания в тестах не связаны друг с другом непосредственно, поэтому необходимо концентрироваться на данном вопросе и находить решения, подходящие именно к нему. Кроме того, выполнение этой рекомендации даст еще один психологический эффект – позволит забыть о неудаче в ответе на предыдущий вопрос, если таковая имела место.

– Многие задания можно быстрее решить, если не искать сразу правильный вариант ответа, а последовательно исключать те, которые явно не подходят. Метод исключения позволяет в итоге сконцентрировать внимание на одном-двух вероятных вариантах.

– Рассчитывать выполнение заданий нужно всегда так, чтобы осталось время на проверку и доработку (примерно 1/3-1/4 запланированного времени). Тогда вероятность опечаток сводится к нулю и имеется время, чтобы набрать максимум баллов на легких заданиях и сосредоточиться на решении более трудных, которые вначале пришлось пропустить.

– Процесс угадывания правильных ответов желательно свести к минимуму, так как это чревато тем, что студент забудет о главном: умении использовать имеющиеся накопленные в учебном процессе знания, и будет надеяться на удачу. Если уверенности в правильности ответа нет, но интуитивно появляется предпочтение, то психологи рекомендуют доверять интуиции, которая считается проявлением глубинных знаний и опыта, находящихся на уровне подсознания.

– При подготовке к тесту или даже экзамену не следует просто заучивать раздел учебника, необходимо понять логику изложенного материала. Этому немало способствует составление развернутого плана, таблиц, схем, внимательное изучение исторических карт. Большую помощь оказывают разнообразные опубликованные сборники тестов, Интернет-тренажеры, позволяющие, во-первых, закрепить знания, во-вторых, приобрести соответствующие психологические навыки саморегуляции и самоконтроля. Именно такие навыки не только повышают эффективность подготовки, позволяют более успешно вести себя во время экзамена, но и вообще способствуют развитию навыков мыслительной работы.

Методические указания по проведению групповой, научной дискуссии, диспута

Дискуссия — это целенаправленное обсуждение конкретного вопроса, сопровождающееся обменом мнениями, идеями между двумя и более лицами. Задача дискуссии - обнаружить различия в понимании вопроса и в споре установить истину. Дискуссии могут быть свободными и управляемыми.

К технике управляемой дискуссии относятся: четкое определение цели, прогнозирование реакции оппонентов, планирование своего поведения, ограничение времени на выступления и их заданная очередность.

Групповая дискуссия (обсуждение вполголоса). Для проведения такой дискуссии все обучающиеся, присутствующие на практическом занятии, разбиваются на небольшие подгруппы, которые обсуждают те или иные вопросы, входящие в тему занятия. Обсуждение может организовываться двояко: либо все подгруппы анализируют один и тот же вопрос, либо какая-то крупная тема разбивается на отдельные задания. Традиционные материальные результаты обсуждения таковы: составление списка интересных мыслей, выступление одного или двух членов подгрупп с докладами, составление методических разработок или инструкций, составление плана действий.

Очень важно в конце дискуссии сделать обобщения, сформулировать выводы, показать, к чему ведут ошибки и заблуждения, отметить все идеи и находки группы.

Методические указания по подготовке к устному опросу

Самостоятельная работа студентов включает подготовку к устному опросу на семинарских занятиях. Для этого студент изучает лекции, основную и дополнительную литературу, публикации, информацию из Интернет-ресурсов.

Тема и вопросы к семинарским занятиям, вопросы для самоконтроля содержатся в рабочей учебной программе и доводятся до студентов заранее. Эффективность подготовки студентов к устному опросу зависит от качества ознакомления с рекомендованной литературой. Для подготовки к устному опросу, блиц-опросу студенту необходимо ознакомиться с материалом, посвященным теме семинара, в учебнике или другой рекомендованной литературе, записях с лекционного занятия, обратить внимание на усвоение основных понятий дисциплины, выявить неясные вопросы и подобрать дополнительную литературу для их освещения, составить тезисы выступления по отдельным проблемным аспектам. В среднем, подготовка к устному опросу по одному семинарскому занятию занимает от 2 до 4 часов в зависимости от сложности темы и особенностей организации студентом своей самостоятельной работы.

Методические указания по проведению деловой игры

Деловая игра – форма воссоздания предметного и социального содержания профессиональной деятельности, моделирования систем отношений, разнообразных условий профессиональной деятельности, характерных для данного вида практики. В деловой игре обучение участников происходит в процессе совместной деятельности. При этом каждый решает свою отдельную задачу в соответствии со своей ролью и функцией. Общение в деловой игре – это не просто общение в процессе совместного усвоения знаний, но первым делом – общение, имитирующее, воспроизводящее общение людей в процессе реальной изучаемой деятельности.

Деловая игра - это не просто совместное обучение, это обучение совместной деятельности, умениям и навыкам сотрудничества. Специфика обучающих возможностей деловой игры как метода активного обучения состоит в следующем:

- процесс обучения максимально приближен к реальной практической деятельности руководителей и специалистов. Это достигается путем использования в деловых играх моделей реальных социально-экономических отношений.

- метод деловых игр представляет собой не что иное, как специально организованную деятельность по активизации полученных теоретических знаний, переводу их в деятельностный контекст. То, что в традиционных методах обучения «отдается на откуп» каждому учащемуся без учета его готовности и способности осуществить требуемое преобразование, в деловой игре приобретает статус метода. Происходит не механическое накопление информации, а деятельностное распредмечивание какой-то сферы человеческой реальности.

Технология деловой игры состоит из ряда этапов.

1. Этап подготовки. При подготовке деловой игры разрабатывается сценарий, в котором условно описаны ситуации и объект. В сценарии отражается учебная цель занятия и описание проблемы, обосновывается поставленная задача, предлагается план деловой игры, общее описание процедуры игры, содержание ситуации и основные характеристики действующих лиц. При необходимости в сценарий могут включаться и другие компоненты (например, варианты домашнего задания, вопросы для подготовки к занятию, ожидаемые результаты и т.п.). Следует, однако, иметь в виду, что сценарий – это рабочий документ, который должен быть компактным, не перегруженным дополнительной информацией.

После разработки сценария осуществляется ввод в игру, производится ориентация в ней участников и экспертов, определяется режим работы, формулируется главная цель занятия, обосновывается постановка проблемы и выбор ситуации, выдаются рабочие материалы, инструкции, вводятся правила и дополнительные ограничения.

На данном этапе допускаются предварительные контакты между участниками различных групп; предлагается не отказываться от полученной роли, не выходить из игры (пассивно относиться к игре), не подавлять чью-либо активность, не нарушать регламент и этику поведения.

2. Этап проведения – непосредственно сама игра. В процессе игры, в зависимости от ее цели и задач, по договоренности с участниками используются активизирующие методы обучения (групповая дискуссия, мозговой штурм, консультации с педагогом). В зависимости от содержания деловой игры вводятся различные типы позиций (ролей) участников. Они сведены, как минимум, в 3 группы (позиции по отношению к содержанию работы в группе; организационные позиции; основные социально-

психологические позиции). Сюда могут включаться и мировоззренческие позиции (например, идеалист и материалист).

3. Этап анализа, обсуждения и оценки результатов игры включает выступления экспертов, обмен мнениями, защиту участниками игры своих решений и выводов.

На заключительном этапе важная роль отводится рефлексии процессов, происходящих при групповой работе (через вопросы: «Что нового вы узнали?», «Как можно использовать полученные знания в условиях реальной профессиональной деятельности?» и др.).

Выводы (рефлексия). Обучение в деловых играх направлено на формирование коммуникативных умений: налаживать и поддерживать общение, направлять обсуждение вопросов по заданному руслу, вырабатывать правильный стиль отношений. В играх формируются умения, связанные с организацией работы: правильно распределять работу, выделять наиболее важные вопросы для обсуждения, четко организовывать работу в соответствии с намеченным планом, готовить проекты документов. Деловые игры развивают культуру принятия решений, воспитывают ограничения в эмоциональных проявлениях, сдержанность в словах и поступках.

Оценка итогов игры осуществляется с целью подведения промежуточных и окончательных итогов результатов деятельности предприятий. Главная задача оценки – получение представления о характере действий команд – участников игры. Используется два варианта оценки итогов игры: оценка игры ее участниками; оценка игры ее руководителем. Оценка игры ее участниками производится по каждому предприятию и охватывает все периоды игры. Оценка игры ее руководителем проводится как итоговая по совокупности периодов игры и осуществляется путем сравнительного анализа результата деятельности всех участников игры, т.е. носит обобщающий характер и осуществляется по основным направлениям деятельности предприятия.

Пример правил деловой игры

- работа по изучению, анализу и обсуждению заданий в командах осуществляется в соответствии с предложенной схемой сотрудничества.
- выступление должно содержать анализ и обобщение. Ответы на предложенные вопросы должны быть аргументированными и отражать практическую значимость рассматриваемой проблемы.
- после выступления любым участником могут быть заданы вопросы на уточнение или развитие проблемы. Вопросы должны быть краткими и четкими.
- ответы на вопросы должны быть строго по существу, обоснованными и лаконичными.
- при необходимости развития и уточнения проблемы любым участником игры могут быть внесены предложения и дополнения. Они должны быть корректны и доброжелательны.

Пример прав и обязанностей участников:

1) Преподаватель:

- инструктирует участников деловой игры по методике ее проведения;
- организует формирование команд, экспертов;
- руководит ходом деловой игры в соответствии с дидактическими целями и правилами деловой игры;
- вносит в учебную деятельность оперативные изменения, задает вопросы, возражает и при необходимости комментирует содержание выступлений;
- вникает в работу экспертов, участвует в подведении итогов. Способствует научному обобщению результатов; • организует подведение итогов.

2) Экспертная группа:

- оценивает деятельность участников деловой игры в соответствии с разработанными критериями;
- дорабатывает в ходе деловой игры заранее подготовленные критерии оценки деятельности команд;
- готовит заключение по оценке деятельности команд, обсуждают его с преподавателем;
- выступает с результатами оценки деятельности команд;
- распределяет по согласованию с преподавателем места между командами.

3) Участники игры:

- выполняют задания и обсуждают проблемы в соответствии со схемой сотрудничества в командах;
- доброжелательно выслушивают мнения;
- готовят вопросы, дополнения;
- строго соблюдают регламент;
- активно участвуют в выступлении.

Методические указания по подготовке к промежуточной аттестации

Промежуточная аттестация по дисциплине проводится в форме зачета.

На промежуточной аттестации определяется качество и объем усвоенных обучающимися знаний, способность к обобщению, анализу, восприятию информации, постановки цели и выбору путей ее достижения, а также умение работать с нормативными документами в рамках дисциплины. Она может проводиться в устной или письменной формах. Форму проведения определяет кафедра.

Подготовка к промежуточной аттестации – процесс индивидуальный. Тем не менее, существуют некоторые правила, знания которых могут быть полезны для всех. Залогом успешной сдачи промежуточной аттестации является систематическая работа над учебной дисциплиной в течение триместра. Подготовку желательно вести, исходя из требований программы учебной дисциплины.

Целесообразно поэтапное освоение материала, выполнение различных заданий по мере изучения соответствующих содержательных разделов дисциплины. Если, готовясь к промежуточной аттестации, вы испытываете затруднения, обращайтесь за советом к преподавателю, тем более что при систематической подготовке у вас есть такая возможность.

Готовясь к промежуточной аттестации, лучше всего сочетать повторение теоретических вопросов с выполнением практических заданий. Требования к знаниям обучающихся определены федеральным государственным образовательным стандартом и рабочей программой дисциплины.

Цель промежуточной аттестации — проверка и оценка уровня полученных обучающимися специальных познаний по учебной дисциплине и соответствующих им умений и навыков, а также умения логически мыслить, аргументировать избранную научную позицию, реагировать на дополнительные вопросы, ориентироваться в массиве информации, дефиниций и категорий права. Оценка подлежат правильность и грамотность речи обучающихся, а также его достижения в течение триместра.

Дополнительной целью промежуточной аттестации является формирование у обучающихся таких качеств, как организованность, ответственность, трудолюбие, принципиальность, самостоятельность. Таким образом, проверяется сложившаяся у обучающихся система знаний по дисциплине, что играет большую роль в подготовке будущего специалиста, способствует получению им фундаментальной и профессиональной подготовки.

При подготовке к промежуточной аттестации важно правильно и рационально распланировать свое время, чтобы успеть на качественно высоком уровне подготовиться к ответам по всем вопросам. Во время подготовки к студентам также систематизируют знания, которые они приобрели при изучении основных тем курса в течение триместра. Это позволяет им уяснить логическую структуру дисциплины, объединить отдельные темы в единую систему, увидеть перспективы ее развития.

Самостоятельная работа по подготовке к промежуточной аттестации во время сессии должна планироваться обучающимися, исходя из общего объема вопросов, вынесенных на зачет, так, чтобы за предоставленный для подготовки срок он смог равномерно распределить приблизительно равное количество вопросов для ежедневного изучения (повторения). Важно, чтобы один последний день (либо часть его) был выделен для дополнительного повторения всего объема вопросов в целом. Это позволяет обучающимся самостоятельно перепроверить усвоение материала.

9. МАТЕРИАЛЬНО-ТЕХНИЧЕСКОЕ ОБЕСПЕЧЕНИЕ ДИСЦИПЛИНЫ

Требования к материально-техническому обеспечению дисциплины

Для проведения занятий лекционного и семинарского типа используются аудитории, оборудованные мультимедийными средствами обучения: экраном, проектором, ноутбуком (при отсутствии экрана, ноутбука и проектора – учебная доска).

Для проведения промежуточной аттестации по дисциплине используются аудитория, оснащенная учебной мебелью, экраном, ноутбуком и проектор (при отсутствии экрана, ноутбука и проектора – учебная доска).

Для самостоятельной работы обучающихся используется аудитория, оснащенная компьютерной техникой с возможностью подключения к сети Интернет и обеспечением доступа в электронную информационно-образовательную среду организации.

Для практической подготовки обучающихся используются аудитория, оснащенная учебной мебелью, экраном, ноутбуком и проектор (при отсутствии экрана, ноутбука и проектора – учебная доска).

Использование интернет-ресурсов предполагает проведение занятий в компьютерных классах с выходом в Интернет. В компьютерных классах обучающиеся имеют доступ к информационным ресурсам, к базе данных библиотеки (электронно-библиотечная система– <https://www.urait.ru>).

10. ОСОБЕННОСТИ ОСВОЕНИЯ ДИСЦИПЛИНЫ ЛИЦАМИ С ОГРАНИЧЕННЫМИ ВОЗМОЖНОСТЯМИ ЗДОРОВЬЯ

Обучающимся с ограниченными возможностями здоровья предоставляются специальные учебники, учебные пособия и дидактические материалы, специальные технические средства обучения коллективного и индивидуального пользования, услуги ассистента (тьютора), оказывающего обучающимся необходимую техническую помощь, а также услуги сурдопереводчиков и тифлосурдопереводчиков.

Освоение дисциплины обучающимися с ограниченными возможностями здоровья может быть организовано совместно с другими обучающимися, а также в отдельных группах.

Освоение дисциплины обучающимися с ограниченными возможностями здоровья осуществляется с учетом особенностей психофизического развития, индивидуальных возможностей и состояния здоровья.

В целях доступности получения высшего образования по образовательной программе лицами с ограниченными возможностями здоровья при освоении дисциплины обеспечивается:

1) для лиц с ограниченными возможностями здоровья по зрению:

– присутствие тьютора, оказывающий студенту необходимую техническую помощь с учетом индивидуальных особенностей (помогает занять рабочее место, передвигаться, прочесть и оформить задание, в том числе, записывая под диктовку),

– письменные задания, а также инструкции о порядке их выполнения оформляются увеличенным шрифтом,

– специальные учебники, учебные пособия и дидактические материалы (имеющие крупный шрифт или аудиофайлы),

– индивидуальное равномерное освещение не менее 300 люкс,

– при необходимости студенту для выполнения задания предоставляется увеличивающее устройство;

2) для лиц с ограниченными возможностями здоровья по слуху:

– присутствие ассистента, оказывающий студенту необходимую техническую помощь с учетом индивидуальных особенностей (помогает занять рабочее место, передвигаться, прочесть и оформить задание, в том числе, записывая под диктовку),

– обеспечивается наличие звукоусиливающей аппаратуры коллективного пользования, при необходимости обучающемуся предоставляется звукоусиливающая аппаратура индивидуального пользования;

– обеспечивается надлежащими звуковыми средствами воспроизведения информации;

3) для лиц с ограниченными возможностями здоровья, имеющих нарушения опорно-двигательного аппарата:

– письменные задания выполняются на компьютере со специализированным программным обеспечением или надиктовываются тьютору;

– по желанию студента задания могут выполняться в устной форме.

ФОНД ОЦЕНОЧНЫХ СРЕДСТВ (ОЦЕНОЧНЫЕ МАТЕРИАЛЫ) ДЛЯ ПРОВЕДЕНИЯ ТЕКУЩЕГО КОНТРОЛЯ УСПЕВАЕМОСТИ И ПРОМЕЖУТОЧНОЙ АТТЕСТАЦИИ по дисциплине «Психология адаптационных процессов»

1. ОПИСАНИЕ ПОКАЗАТЕЛЕЙ ОЦЕНИВАНИЯ КОМПЕТЕНЦИЙ, ФОРМИРУЕМЫХ В ПРОЦЕССЕ ОСВОЕНИЯ ДИСЦИПЛИНЫ

Дисциплина «Психология адаптационных процессов» является факультативом, нормативно установленные компетенции и критерии оценки результатов оценивания отсутствуют.

Промежуточная аттестация - зачет

2. МЕТОДИЧЕСКИЕ МАТЕРИАЛЫ, ОПРЕДЕЛЯЮЩИЕ ПРОЦЕДУРЫ ОЦЕНИВАНИЯ

2.1. Методические материалы, определяющие процедуры оценивания в рамках текущего контроля успеваемости

Процедура оценивания происходит с использованием метода тестирования, оценки практических заданий, уровня подготовки аспиранта при защите реферата и ответе на вопросы во время устного опроса.

Постоянный текущий контроль (после изучения каждой темы) позволяет обучающемуся систематизировать знания в разрезе отдельных тем дисциплины.

Все виды текущего контроля осуществляются на занятиях семинарского типа.

Методическое описание подготовки и проведения тестирования

Не менее, чем за неделю до тестирования, преподаватель определяет обучающимся исходные данные для подготовки к тестированию: разделы (темы, вопросы), по которым будут задания в тестовой форме, литературу и источники (с точным указанием разделов, тем, статей) для подготовки.

Тесты выполняются во время аудиторных занятий (практических).

Количество вопросов в тестовом задании определяется преподавателем.

На выполнение тестов отводится 0,5-1 академический час.

Индивидуальное тестовое задание выдается обучающемуся на бумажном носителе. Также тестирование может проводиться с использованием компьютерных средств и программ в специально оборудованных помещениях.

При прохождении тестирования пользоваться конспектами лекций, учебниками не разрешено.

Примеры тестовых заданий, а также критерии и шкала оценки приведены в п.3. Фонда оценочных средств.

Методическое описание подготовки и проведения практических заданий

Преподаватель заранее подготавливает весь информационный комплекс, готовит бланки с заданиями. Время решения задания указано в самом бланке. Студенты самостоятельно изучают и прорабатывают теоретический и справочный материал по теме. Задания на усмотрение преподавателя могут быть предложены для решения как индивидуально, так и подгруппе студентов (до 3 человек).

Содержание заданий, а также критерии и шкала оценки приведены в п.3. Фонда оценочных средств.

Методическое описание подготовки и проведения устного опроса

Устные опросы проводятся преподавателем во время аудиторных занятий (лекционных или практических).

Основные вопросы для устного опроса доводятся до сведения студентов на предыдущем занятии.

Количество вопросов определяется преподавателем.

Время проведения опроса от 10 минут до 1 академического часа.

Устные опросы необходимо строить так, чтобы вовлечь в тему обсуждения максимальное количество обучающихся в группе, проводить параллели с уже пройденным учебным материалом данной дисциплины и смежными курсами, находить удачные примеры из современной действительности, что увеличивает эффективность усвоения материала на ассоциациях.

Перечень вопросов для проведения устных опросов, а также критерии и шкала оценки приведены в п.3. Фонда оценочных средств.

Методическое описание подготовки и проведения защиты реферата

В начале триместра преподаватель выдает студентам примерные темы реферата.

График защиты реферата согласовывается с преподавателем.

Защита проводится публично.

Защита представляет доклад автора, в котором он в течение 10 минут излагает основные положения работы, отвечает на заданные вопросы по теме исследования.

По результатам защиты выставляется оценка.

Работа, которая оценена неудовлетворительно, к повторной защите не допускается.

2.2. Методические материалы, определяющие процедуры оценивания в рамках промежуточной аттестации

Промежуточная аттестация проводится в форме зачета.

Зачет по дисциплине проводится за счет часов, отведённых на изучение дисциплины.

Процедура проведения данного оценочного мероприятия включает в себя: оценку результатов текущего контроля успеваемости студента в течение периода обучения по дисциплине.

Для получения зачета необходимо иметь оценки, полученные в рамках текущего контроля успеваемости, по каждой теме, предусмотренной дисциплиной.

В критерии итоговой оценки уровня подготовки обучающегося по дисциплине входят:
уровень усвоения обучающимся материала, предусмотренного рабочей программой;
уровень практических умений, продемонстрированных студентом при выполнении упражнений;
уровень освоения компетенций, позволяющих выполнять практические задания;
логика мышления, обоснованность, четкость, полнота ответов.

3. ОЦЕНОЧНЫЕ СРЕДСТВА, КРИТЕРИИ И ШКАЛА ОЦЕНКИ

Типовые задания для текущего контроля успеваемости

3.1 Перечень типовых тестовых заданий

1. Адаптация является одним из ключевых понятий в сфере знаний, изучающих:
 - а) человека с позиций естественнонаучного, гуманитарного и общественно-научного подходов;
 - б) человека с позиций медицинского и социального подходов;
 - в) группы людей с позиций естественнонаучного, гуманитарного и общественно-научного подходов.
2. В традициях отечественной школы физиологии со времен И.М. Сеченова, И.П. Павлова и А.А. Ухтомского адаптация рассматривается в контексте:
 - а) системно-динамического подхода как единая, целостная, интегративная реакция организма, направленная на поддержание его жизнедеятельности в условиях постоянно изменяющейся внешней среды.
 - б) естественнонаучного подхода как деятельность организма, направленная на поддержание его жизнедеятельности в условиях постоянно изменяющейся внешней среды.
3. А.Г. Маклаков (2001) делает акцент на том, что адаптация –это:
 - а) не только процесс, но и свойство любой живой саморегулируемой системы, которое состоит в способности приспосабливаться к изменяющимся условиям внешней среды.
 - б) Основная деятельность развивающегося организма;
 - в) Важный аспект жизнеопределения.
4. Стресс – это:
 - а) ответная реакция организма на раздражение.
 - б) адаптационный процесс психофизиологического характера.
 - в) совокупность неспецифических адаптационных реакций организма на воздействие различных неблагоприятных факторов–стрессоров (физических или психологических), нарушающее его гомеостаз, а также соответствующее состояние нервной системы организма (или организма в целом).
5. Эустресс – это:
 - а) адаптационный процесс психофизиологического характера
 - б) Положительная форма стресса;
 - в) ответная реакция организма на раздражение
6. Дистресс – это:
 - а) Отрицательная форма стресса;
 - б) адаптационный процесс психофизиологического характера
 - в) ответная реакция организма на раздражение
7. По характеру воздействия выделяют:
 - а) нервно-психический,
 - б) температурный,
 - в) световой,
 - г) голодовой
 - д) образовательный
 - е) политический
8. Социокультурная адаптация – это:
 - а) процесс приспособления человека к условиям жизни, нормам поведения, нормам общения в новой социальной среде.
 - б) процесс активного приспособления индивида к условиям иной этнокультурной среды на основе целевой и ценностно ориентационной установки индивида, индивидуальных возможностей достижения
 - в) система приемов обучения, которая служит для преодоления психологических, языковых барьеров общения в иноязычной среде, способствует активизации речевых умений.

Ключ к тесту:

1	2	3	4	5	6	7	8
а	а	а	в	б	а	а,б,в,г	а

Критерии и шкала оценки

Количество правильных ответов:

Менее 52% - «неудовлетворительно»

53-70% – «удовлетворительно»

71-85% – «хорошо»

86-100% – «отлично»

3.2. Перечень типовых тем рефератов

1. Адаптивные функции подражания и идентификации.
2. Специфика социально-психологической адаптации различных групп населения.
3. Критерии диагностики адаптированности.
4. Самосознание личности: структура и адаптивные функции.
5. Структура личности.
6. Стратегии поведения личности в трудной жизненной ситуации.
7. Конфликт как проблемная ситуация.
8. Специфика кризисных ситуаций.
9. Кризисное состояние как объект психосоциальной помощи.
10. Факторы дезадаптации личности.
11. История проблемы адаптации в психологии
12. Мотивация и адаптация к учебной деятельности
13. Адаптация к учебной деятельности студентов вуза
14. Когнитивно-поведенческий подход к адаптации
15. Психодинамический подход к адаптации
16. Экзистенциально-гуманистический подход к адаптации
17. Адаптация и стрессоустойчивость
18. Индивидуально-личностные характеристики и адаптация
19. Роль личности в адаптационном процессе
20. Адаптация и решение прикладных задач психологии образования
21. Стресс как системная мотивация человека.
22. Этические нормы и требования, предъявляемые к личности преподавателя высшей школы.
23. Пути и средства повышения собственного профессионального и личностного развития

Критерии и шкала оценки защиты реферата

Оценка	Характеристики ответа аспиранта
Отлично	<i>Отлично</i> ставится, если содержание работы полностью соответствует заданию. Аспирант, демонстрирует всестороннее, систематическое и глубокое знание учебного материала, умение свободно выполнять задание. Полно освещает заданную тему, её актуальность и новизну. Содержание работы полностью соответствует выбранной тематике. Материал изложен в определенной логической последовательности, литературным языком, с использованием современных научных терминов. Аспирант продемонстрировал в полном объеме: необходимые знания и умения; умение пользоваться нормативной, справочной и специальной литературой; обоснованность результатов и выводов, оригинальность идеи; способность представлять результаты исследования в творческой форме; обоснование возможности практического использования полученных данных. Продемонстрирован личный вклад в работу. Оформление работы в целом отвечает установленным требованиям.
Хорошо	<i>Хорошо</i> ставится, если содержание работы достаточно полностью соответствует заданию. Аспирант демонстрирует знание учебного материала, умение успешно выполнить творческое задание, усвоение основной литературы, рекомендованной в программе. Достаточно полно освещает заданную тему, её актуальность и новизну. Материал изложен в определенной логической последовательности, при этом допущены две-три несущественные ошибки (или оговорки), исправленные по требованию преподавателя. Научная терминология используется достаточно, отражена новизна полученных данных, выводы достаточно обоснованы. Достаточно обоснование возможности практического использования полученных данных. Достаточно продемонстрирован личный вклад в работу. Оформление работы отвечает установленным требованиям.
Удовлетворительно	При <i>удовлетворительном</i> ответе содержание работы недостаточно полностью соответствует заданию. Аспирант демонстрирует недостаточное освещение заданной темы, допущены погрешности и неточности, допускает одну существенную ошибку, но обладающим необходимыми знаниями для их устранения под руководством преподавателя. Недостаточно освещает заданную тему, её актуальность и новизну. Научная терминология используется недостаточно, выводы недостаточно обоснованы. Личный вклад в работу недостаточен. Оформление работы не полностью отвечает установленным требованиям.

Неудовлетворительно	При <i>неудовлетворительном</i> ответе содержание работы не соответствует заданию. Выставляется магистру, обнаружившему пробелы в знаниях основного учебного материала, допустившему принципиальные ошибки в выполнении задания. В работе продемонстрирован низкий уровень знаний, допущены большие неточности, наблюдаются значительные неточности в использовании научной терминологии, нет выводов, ограничен объем творческого продукта. Оформление работы не отвечает установленным требованиям.
----------------------------	---

3.3. Перечень типовых практических заданий

1. Найти и систематизировать известные технологии повышения адаптированности личности, стрессоустойчивости, повышения личностного адаптивного потенциала, развития креативности и техники психофизиологической регуляции состояний.

2. Разработайте программы адаптационного тренинга для разных категорий лиц: для студентов, сотрудников.

3. Написать эссе «Специфика педагогической деятельности», «Руководство этическими нормами в процессе профессиональной деятельности»

4. Составьте таблицу с характеристиками этапов процессов адаптации студентов вуза.

5. Составьте схему классификацию психических состояний.

6. Дайте характеристику эмоциональных состояний.

7. Правила и принципы этического поведения преподавателя.

8. Приведите примеры (кейсы), в которых отражается руководство этическими нормами в процессе профессиональной деятельности.

9. Разработайте план собственного профессионального и личностного развития на ближайшие 5 лет.

Критерии и шкала оценки

Оценка	Характеристики ответа
Отлично	<i>Отлично</i> ставится, если содержание работы полностью соответствует заданию. Аспирант, демонстрирует всестороннее, систематическое и глубокое знание учебного материала, умение свободно выполнять практическое задание. Полно освещает заданную тему, её актуальность и новизну. Материал изложен в определенной логической последовательности, литературным языком, с использованием современных научных терминов. Аспирант продемонстрировал в полном объеме: умение пользоваться нормативной, справочной и специальной литературой; обоснованность результатов и выводов, оригинальность идеи; способность представлять результаты исследования в творческой форме; обоснование возможности практического использования полученных данных. Проздемонстрирован личный вклад обучающегося в работу. Оформление работы в целом отвечает установленным требованиям.
Хорошо	<i>Хорошо</i> ставится, если содержание работы достаточно полностью соответствует заданию. Аспирант демонстрирует знание учебного материала, умение успешно выполнить практическое задание, усвоение основной литературы, рекомендованной в программе. Достаточно полно освещает заданную тему, её актуальность и новизну. Материал изложен в определенной логической последовательности, при этом допущены две-три несущественные ошибки (или оговорки), исправленные по требованию преподавателя. Научная терминология используется достаточно, отражена новизна полученных данных, выводы обоснованы. Достаточно обоснование возможности практического использования полученных данных. Не достаточно продемонстрирован личный вклад в работу. Оформление работы отвечает установленным требованиям.
Удовлетворительно	При <i>удовлетворительном</i> ответе содержание работы недостаточно соответствует заданию. Аспирант при выполнении задания допущены погрешности и неточности. Допускает одну существенную ошибку, не обладает необходимыми знаниями для ее устранения под руководством преподавателя. Недостаточно освещает заданную тему, её актуальность и новизну. Научная терминология используется недостаточно, выводы недостаточно обоснованы. Личный вклад в работу недостаточен. Оформление работы не полностью отвечает установленным требованиям.
Неудовлетворительно	При <i>неудовлетворительном</i> ответе содержание работы не соответствует заданию. Выставляется обучающемуся, обнаружившему пробелы в знаниях основного учебного материала, допустившему принципиальные ошибки в выполнении практического задания. В работе продемонстрирован низкий уровень знаний, допущены большие неточности, наблюдаются значительные неточности в использовании научной терминологии, нет выводов. Оформление работы не отвечает установленным требованиям.

3.4. Перечень типовых вопросов для устного опроса

1. Современные научные представления о феномене адаптации.
2. Понятие «адаптационные процессы». Виды адаптации
3. Психологические основы изучения адаптационных процессов.

4. Адаптационные механизмы и возможности детей и взрослых.
5. Психология стресса. Стресс и адаптация. Понятие психического состояния. Классификация психических состояний.
6. Самооценка и стрессоустойчивость личности. Стили совладающего поведения.
7. Стресс как эмоциональное состояние, возникающее в ответ на всевозможные экстремальные воздействия.
8. Виды стресса. Основные реакции на стресс.
9. Три направления исследований в области адаптации.
10. Психологические особенности стрессовых реакций и адаптация.
11. Понятие социо-культурной и психологической адаптации. Типы психологической адаптации.
12. Современные достижения в области психологической адаптации взрослых людей по отношению к стрессорам в профессиональной и личной сфере.
13. Психологические условия развития адаптационных способностей у различных социальных групп взрослых людей.
14. Многомерность явления адаптации. Концептуальная схема адаптации.
15. Механизмы адаптации индивида (психическая устойчивость, биоритмы, адаптационный синдром).
16. Эволюционно-когнитивные схемы адаптации.
17. Адаптация и интеллект. Когнитивная организация.
18. Воззрения бихевиористов на адаптацию. Теория социального научения.
19. Роль личности в адаптационном процессе. Проблема социальной адаптации личности.
20. Проблемы определения мотивации. Мотивация успеха и избегания неудач.
21. Мотивация учебной деятельности. Мотивация профессионального развития.
22. Психологическая структура адаптации к обучению в вузе. Общая схема адаптации студентов вуза.
23. Особенности деятельности педагога и его стрессогенность.
24. Саморегуляция психических состояний. Психотехники регуляции психических состояний.
25. Основные принципы и правила разработки социально-психологического тренинга.
26. Этические нормы и требования, предъявляемые к личности преподавателя высшей школы.
27. Пути и средства повышения собственного профессионального и личностного развития.

Критерии и шкала оценки ответа при устном опросе

Оценка	Критерии
Отлично	<i>Отлично</i> ставится, если обучающийся демонстрирует глубокое, полное раскрытие основ психологии адаптационных процессов; устанавливает содержательные межпредметные связи. Выдвигаемые им положения аргументированы и иллюстрированы примерами. В освещении проблем психологии и педагогики высшего образования используется аналитический подход, обосновывается своя точка зрения; делаются содержательные выводы. Материал изложен в определенной логической последовательности, литературным языком, с использованием современных научных терминов; ответ самостоятельный.
Хорошо	<i>Хорошо</i> ставится, если обучающийся демонстрирует достаточно полный и правильный ответ; выдвигаемые теоретические положения подтверждены примерами; в ответе представлены различные подходы к рассматриваемой проблеме, но их обоснование не аргументировано, отсутствует собственная точка зрения; сделаны краткие выводы; материал изложен в определенной логической последовательности, при этом допущены две-три несущественные ошибки (или оговорки), исправленные по требованию преподавателя.
Удовлетворительно	При <i>удовлетворительном</i> ответе обучающийся допускает одну существенную ошибку; ответ недостаточно логически выстроен; базовые понятия употреблены правильно, но обнаруживается недостаток раскрытия теории; выдвигаемые положения недостаточно аргументированы и не подтверждены примерами; не установлены межпредметные связи; ответ носит преимущественно описательный, а не концептуальный характер; научная терминология используется недостаточно.
Неудовлетворительно	В случае, когда обучающийся демонстрирует непонимание основ психологии адаптационных процессов.; в ответе допущен ряд существенных ошибок, которые он не может исправить при наводящих вопросах преподавателя; не может дать научное обоснование проблемы; выводы отсутствуют или носят поверхностный характер; преобладает бытовая лексика; наблюдаются значительные неточности в использовании научной терминологии.

Типовые задания для промежуточной аттестации

3.5. Контрольные вопросы к устному опросу

1. Современные научные представления о феномене адаптации.
2. Понятие «адаптационные процессы». Виды адаптации

3. Психологические основы изучения адаптационных процессов.
4. Адаптационные механизмы и возможности детей и взрослых.
5. Психология стресса. Стресс и адаптация. Понятие психического состояния. Классификация психических состояний.
6. Самооценка и стрессоустойчивость личности. Стили совладающего поведения.
7. Виды стресса. Основные реакции на стресс.
8. Направления исследований в области адаптации.
9. Психологические особенности стрессовых реакций и адаптация.
10. Понятие социо-культурной и психологической адаптации. Типы психологической адаптации.
11. Современные достижения в области психологической адаптации взрослых людей по отношению к стрессорам в профессиональной и личной сфере.
12. Психологические условия развития адаптационных способностей у различных социальных групп взрослых людей.
13. Многомерность явления адаптации. Концептуальная схема адаптации.
14. Механизмы адаптации индивида (психическая устойчивость, биоритмы, адаптационный синдром).
15. Эволюционно-когнитивные схемы адаптации.
16. Адаптация и интеллект. Когнитивная организация.
17. Воззрения бихевиористов на адаптацию. Теория социального научения.
18. Роль личности в адаптационном процессе. Проблема социальной адаптации личности.
19. Проблемы определения мотивации. Мотивация успеха и избегания неудач.
20. Мотивация учебной деятельности. Мотивация профессионального развития.
21. Психологическая структура адаптации к обучению в вузе. Общая схема адаптации студентов вуза.
22. Особенности деятельности педагога и его стрессогенность.
23. Саморегуляция психических состояний. Психотехники регуляции психических состояний.
24. Пути и средства повышения собственного профессионального и личностного развития.
25. Психическое или эмоциональное выгорание. Пути преодоления.
26. Типы и особенности психологической адаптации у инвалидов и лиц с ограниченными возможностями здоровья.

3.6. Практические задания представлены в пп. 3.3.

Критерии и шкала оценки промежуточной аттестации - зачета

Оценка «зачтено» ставится, если студент получил оценки «отлично», «хорошо», «удовлетворительно» и/или «зачтено» за 80% и более семинаров и практических работ.

Оценка «не зачтено» ставится, если студент получил оценки «неудовлетворительно» и/или «зачтено» за менее чем 80% семинаров и практических работ.